



Outdoor - Wochenende

An 2 Tagen Klettersteig und Canyoning erleben...

An diesem Wochenende sorgen topaktuelle Sportarten für jede Menge Spaß und Action. Am Samstagmorgen treffen wir uns im Klettergarten zum Techniktraining für den Klettersteig sowie für das Canyoning. Danach geht es direkt mit der Seilbahn auf die Kanzelwand und wir schnuppern Höhenluft je nach Verfassung am Walser Klettersteig oder im 2-Länder-Sportklettersteig. Das erfordert Trittsicherheit und Schwindelfreiheit, ist aber sowohl für sportliche Einsteiger als auch für Profis ein Erlebnis. Am Sonntag wartet schon der Canyon auf uns, eine Felsenschlucht durch die Kraft des Wassers gegraben. Hier kann nun die erlernte Abseiltechnik angewendet werden. Wir durchwandern die Schlucht zu Fuß, immer wieder unterbrochen durch Sprünge in Gumpen, Rutschen und selbständiges Abseilen entlang spektakulärer Wasserfälle. Als gemütlicher Abschluss bietet sich ein Besuch der Cantina Vertical bei unserem Bergführer Kollegen Mathias an.

Anforderungen:

Kondition:



Aufstiege bis 200 Höhenmeter, Gehzeiten zwischen 2 bis 3 Stunden, abhängig von der Witterung, der Wegbeschaffenheit und der Kondition der Gruppe.

Technik:



Klettersteige der Kategorie A bis B. Gesichert mit Deinem Klettersteigset bewältigst Du ausgesetzten Passagen mit Hilfe von Leitern, Klammern und Stiften. Für diese Tour benötigst Du noch keine Erfahrung im Klettersteiggehen. Du musst etwa 50 m schwimmen können.

Tourenbeschreibung

Tag 1:

Klettergarten - Techniktraining - Abseiltechnik Canyoning - Walserklettersteig - Berggasthof Schwabenhütte

Nach der Begrüßung fahren wir mit den eigenen Fahrzeuge oder in Fahrgemeinschaften zum Klettergarten. Nach einer Einführung ins Material beginnen wir direkt mit dem Techniktraining. Am Fels probieren wir uns im Klettern und Abseilen, was auch für unsere Canyoningtour am Sonntag wichtig ist. Danach fahren wir in Riezlern mit der Kanzelwandbahn nach oben und gehen den Walser Klettersteig. Übernachten werden wir in der Schwabenhütte (bitte Bettwäsche oder Hüttenschlafsack mitbringen).

Dauer: ca. 06:00 Std.

Tag 2:

Canyoningtour mit selbstständigem Abseilen

Adventure Canyoning Tour durch den Schwarzwasserbach. Je nach Wasserverhältnissen geht´s zum entsprechenden Bach. Diese intesressanten und abwechslungsreichen Canyons bieten je nachdem Abseilstellen bis zu 25 Meter, Sprungstellen bis zu 12 Meter (können umgangen bzw. abgeseilt werden) oder auch Rutschen - Dauer ca. 3 bis 4 Std. Die Canyons stellen ein einzigartiges Naturschauspiel dar, eine Felsenschlucht durch die Kraft des Wassers gegraben. Diese durchwandern wir zu Fuß, kletternd über Felsen und Baumstämme, rutschend und am Seil immer dem Lauf des Wassers folgend. Zum Abschluss dieses ereignisreichen Wochenendes kehren wir gemütlich ein und lassen die vergangenen zwei Tage Revue passieren. Eigene Heimreise

Dauer: ca. 05:00 Std.

Ausrüstung

- | | |
|------------------------------------|---------------------------------------|
| * Tagesrucksack (25 l) | * feste, knöchelhohe Bergschuhe |
| * Geschlossene Schuhe (werden naß) | * Funktionelle Bergsportbekleidung |
| * wetterfeste warme Oberbekleidung | * Regenjacke und -hose (kein Poncho!) |
| * Wechselwäsche | * Handschuhe, leicht gefüttert |
| * Mütze | * Sonnenschutz |
| * Trinkflasche | * Sitzgurt * |
| * Klettersteigset * | * Steinschlaghelm * |
| * Badebekleidung | * Handtuch |
| * Freizeitbekleidung | * Bettwäsche |
| * Klettersteighandschuhe (opt.) | |

Die mit einem * gekennzeichneten Ausrüstungsgegenstände werden von der Bergschule für die Dauer der Tour zur Verfügung gestellt.

Details im Überblick

LEISTUNGEN:

Bergführer / Canyoningführer
1x Übernachtung/HP Hütte im
Tal (Mehrbettzimmer)
Technische Ausrüstung

MINDESTTEILNEHMERZAHL:

4 Personen
max. 7 Personen

PREISINFO:

Anzahlung 50,- p.P. bei
Buchung
Restzahlung 14 Tage vor
Tourenstart

ZUSATZKOSTEN:

Zwischenmahlzeiten, Jause
Getränke
Reiseversicherung (opt.)
1 x Seilbahnfahrt (falls nicht in
Unterkunft inkludiert)

DAUER:

2 Tage von Samstag - Sonntag

TREFFPUNKT:

10:00 Uhr Bergschule,
Walsersstraße 262, 87568
Hirschegg

RÜCKKEHR:

Rückkehr am letzten Tag ca. 16
Uhr

Preise und Termine:

 **EUR 295.00 pro Person**

 S50-22-1	04.06.2022 - 05.06.2022	 S50-22-11	13.08.2022 - 14.08.2022
 S50-22-2	11.06.2022 - 12.06.2022	 S50-22-12	20.08.2022 - 21.08.2022
 S50-22-3	18.06.2022 - 19.06.2022	 S50-22-13	27.08.2022 - 28.08.2022
 S50-22-4	25.06.2022 - 26.06.2022	 S50-22-14	03.09.2022 - 04.09.2022
 S50-22-5	02.07.2022 - 03.07.2022	 S50-22-15	10.09.2022 - 11.09.2022
 S50-22-6	09.07.2022 - 10.07.2022	 S50-22-16	17.09.2022 - 18.09.2022
 S50-22-7	16.07.2022 - 17.07.2022	 S50-22-17	24.09.2022 - 25.09.2022
 S50-22-8	23.07.2022 - 24.07.2022	 S50-22-18	01.10.2022 - 02.10.2022
 S50-22-9	30.07.2022 - 31.07.2022	 S50-22-19	08.10.2022 - 09.10.2022
 S50-22-10	06.08.2022 - 07.08.2022		

Allgemeine Informationen

Unterbringung:

Wir bitten um Verständnis, dass individuelle Reservierungswünsche nicht berücksichtigt werden können. In dem Berggasthof sind wir im Mehrbettzimmer mit Etagedusche untergebracht. Du musst einen Hüttenschlafsack oder eigene Bettwäsche mitbringen.

Verpflegung:

In der Unterkunft werden wir reichhaltig (Halbpension) verköstigt. Es ist auch vegetarische Verpflegung möglich (bitte bei Buchung, spätestens zwei Wochen vor Tourenstart angeben). Für die Aktivitäten reicht es aus wenn du genügend zu trinken und einen kleinen Snack (Energieriegel) oder Brotzeit für zwischendurch mitnimmst.

Zusatzkosten:

Nach persönlichem Bedarf ca. € 25.- pro Tag für Getränke, Rucksackproviant, etc.

Anreise:

Der Treffpunkt zu Deiner Tour ist mit den öffentlichen Verkehrsmitteln innerhalb des Kleinwalsertals gut und einfach zu erreichen. Wenn Du bereits am Vortag anreist und eine Unterkunft im Kleinwalsertal beziehst, kannst Du von dort aus bequem mit dem Bus zum Treffpunkt kommen.

PKW: <http://goo.gl/maps/MGepO>

Mit dem Auto von Kempten (Allgäu) auf der B 19 bis Oberstdorf - Kreisverkehr 1. Ausfahrt - Richtung Kleinwalsertal B 12 - Straßenverlauf folgend bis Hirscheegg. Die Bergschule ist gegenüber dem Walserhaus/Tourismusamt.

Ein kostenfreier Parkplatz wird nach Anmeldung im Büro zugewiesen.

Bahn und Bus:

Bahnverbindungen nach Oberstdorf mit Anschluss an das öffentliche Busnetz Linie 1 nach Hirscheegg Haltestelle Walserhaus.

Flughäfen:

Der nächstgelegene Flughafen liegt in Memmingen, dann Friedrichshafen und München. Von allen bestehen gute Bahnverbindungen nach Oberstdorf.

Zimmervermittlung bei vorzeitiger Anreise:

Kleinwalsertal Tourismus, Tel.: 0043-5517-5114-0, www.kleinwalsertal.com

Kleinwalsertal Aktuell, www.kleinwalsertal-aktuell.com

Gerne senden wir dir bei Bedarf eine Zimmerliste mit einer kleinen Auswahl an Pensionen und Hotels zu.







Wichtiger Hinweis:

Während des Wochenendes kann es aufgrund von witterungsbedingten Einflüssen oder regionalen Veränderungen zu Abweichungen oder Anpassungen des ausgeschriebenen Verlaufs kommen. Der geplante Verlauf kann deshalb nicht im Detail garantiert werden.

Reiseversicherung:

Besonders empfehlen können wir den "GuteFahrt-Schutz". Dieser enthält einen Mehrwert an Leistungen und ist preislich vergleichbar mit dem Reiserücktrittskosten-Basischutz.

Folgende Leistungen sind enthalten:

-  Reiserücktritt-Versicherung
-  Reiseabbruch-Versicherung
-  Umbuchungsgebühren-Schutz
-  Reisegepäck-Versicherung
-  Reise-Assistance
-  Reise-Krankenversicherung inkl. Kranken-Rücktransport (optional)

Bei einer Reisedauer von bis zu 10 Tagen gilt hier ein Prämienpreis ab EUR 30,- pro Person.

<https://bergschule.at/unser-service/reiseruecktrittsversicherung>

Im Zuge der verbindlichen Buchung empfehlen wir den Abschluss einer Reiserücktrittsversicherung, z.B. bei der Allianz, die Sie über unsere Homepage buchen können:

<http://www.bergschule.at/reiseversicherung.html>. Diese Versicherung ist für alle unsere Kunden buchbar. Leistungsstörungen die durch das Wetter, Ausfall von Bahnen oder anderen Einflüssen verursacht werden, und auf die der Veranstalter keinen Einfluss hat sind nicht regresspflichtig. Ebenfalls empfehlen wir jedem Teilnehmer eine Haftpflicht-, Unfall- sowie Auslandskrankenversicherung.

KLETTERSTEIG GEHEN

Kondition



Auf- und Abstiege bis 600 Höhenmeter, Gehzeiten zwischen 4 und 6 Stunden, abhängig von der Witterung, der Wegbeschaffenheit und der Kondition der Gruppe.



Auf- und Abstiege bis zu 1.000 Höhenmeter. Gehzeit zwischen 6 und 8 Stunden, abhängig von der Witterung, der Wegbeschaffenheit und der Kondition der Gruppe.



Auf- und Abstiege über 1.000 Höhenmeter, Gehzeit zwischen 8 und 10 Stunden, abhängig von der Witterung, der Wegbeschaffenheit und der Kondition der Gruppe.

Technik



Klettersteige der Kategorie A bis B. Gesichert mit Deinem Klettersteigset bewältigst Du ausgesetzte Passagen mit Hilfe von Leitern, Klammern und Stiften. Für diese Tour benötigst Du noch keine Erfahrung im Klettersteiggehen. Für sportliche Einsteiger mit Trittsicherheit (sicheres Gehen auf unebenen, steinigen und auch unbefestigten Wegen) und Schwindelfreiheit geeignet.



Klettersteige der Kategorie B und C, vereinzelt auch D. Du bewegst Dich gesichert mit Deinem Klettersteigset in steilem, felsigem Gelände. Mit Hilfe von zum Teil weiter auseinanderliegenden Stiften und Klammer durchsteigst Du sehr steile und vereinzelt auch überhängende Passagen. Du hast ausreichend Armkraft um auch längere Touren zu bewältigen. Erfahrung im Klettersteiggehen, absolute Schwindelfreiheit und Trittsicherheit werden vorausgesetzt.



Klettersteige der Kategorie B, C, D und höher. Die Tritthilfen liegen oft weit auseinander. Oftmals hast Du nur das Drahtseil als Aufstiegshilfe, senkrechte und überhängende Passagen sind für Dich kein Problem, weil Du sehr gut trainiert bist und eine sehr gute Ausdauer hast. Klettererfahrung ist von Vorteil. Erfahrung im Klettersteiggehen, absolute Schwindelfreiheit und Trittsicherheit werden vorausgesetzt.

